

УДК 316. 354 (075)

## СОЦИАЛЬНЫЙ ПОРТРЕТ СОВРЕМЕННОЙ РОССИЙСКОЙ СЕМЬИ

Гостенина В.И., Чивильдеева О.О.

Брянский государственный университет имени академика И. Г. Петровского, г. Брянск

В статье авторы рассматривают актуальные тенденции, влияющие на состояние Российских семей и на демографию страны в целом и исследование отношения молодого поколения к брачным союзам. Актуальность темы обусловлено тем, что существующие тенденции, которые влияют на состояние молодых Российских семей, оказывают влияние на дальнейшее демографическое развитие общества. В ходе исследования был использован метод анкетирования, при помощи которого были получены данные об отношении молодежи к брачным союзам.

*Ключевые слова:* брак, демография, дети, молодежная семья, семейное положение.

DOI 10.22281/2542-1697-2024-03-01-48-54

В 2023 году 22 ноября Владимир Владимирович Путин, президент Российской Федерации, подписал указ об объявлении 2024 года годом семьи. Этот указ был подписан с целью популяризировать традиционные семейные ценности, среди молодого поколения.

Самыми важными семейными ценностями можно считать такие ценности как: продолжение рода, святость материнства, традиционные семейные ценности, любовь, взаимопонимание и взаимопомощь. Стоит отметить, что вышеперечисленные ценности являются лишь частью от всей совокупности существующих семейных ценностей.

Семья - один из самых главных элементов стабильности общества. Такую стабильность ей обеспечивают следующие функции: Репродуктивная, функция социализации [4, с.135], эмоциональной поддержки и другие.

Мы провели статистическое исследование о тенденциях, влияющих на состояние Российских семей и на демографию страны в целом.

Слово «демография» происходит от греческого «демос» - народ и «графо» - пишу. Таким образом, дословно этот термин означает «описание народа» [3, с.19].

Первая тенденция – уменьшение численности населения в Российской Федерации и Брянской области. Уменьшение численности населения может вызвать следующие проблемы: экономический спад, связанный с сокращением числа трудоспособных граждан и замедлением темпов экономического роста; демографический спад, который может привести к дисбалансу в структуре поколений и увеличению доли пожилых людей. Так же следует отметить рост стареющего населения и угроза стабильности государства, которые могут ухудшить качество жизни и состояние инфраструктуры в целом.

Далее мы можем ознакомиться с динамикой изменения численности населения в Российской Федерации[10] (рис. 1) и Брянской области[9] (рис. 2) с 2018 года по ноябрь 2023 года.

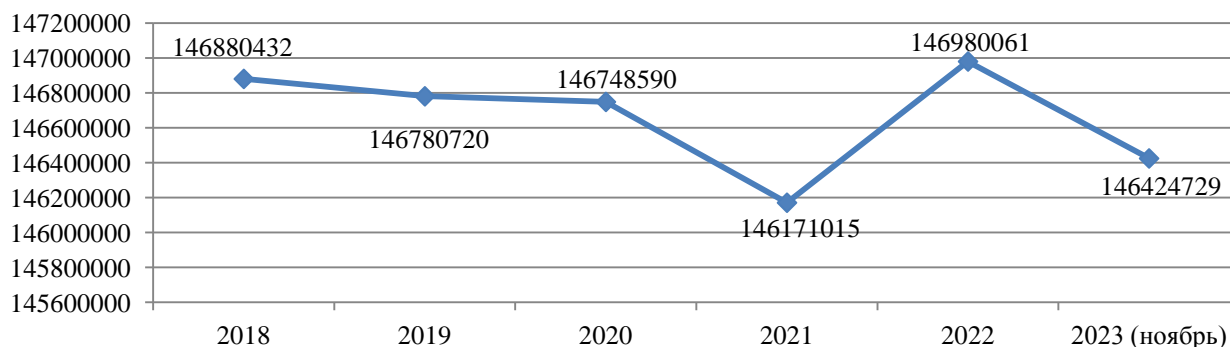


Рисунок 1 – Динамика изменения численности населения в России

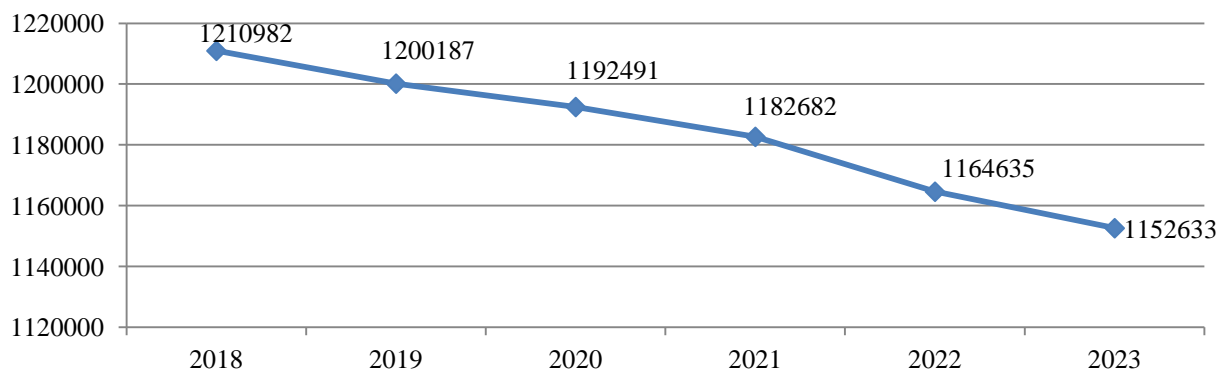


Рисунок 2 – Динамика изменения численности населения в Брянской области

На основании представленных данных можно заключить, что число жителей России и Брянской области сократилось в 2023 году в сравнении с 2018 годом.

Тенденция 2 - это уменьшение числа зарегистрированных браков и увеличение числа разводов.

Брак - это добровольный, юридически оформленный союз мужчины и женщины, целью которого является создание семьи и взаимное предоставление прав и обязанностей партнерам.

В связи с уменьшением зарегистрированных случаев вступления в брак и увеличением числа разводов, могут наблюдаться следующие последствия и предьстории:

Снижение рождаемости и ускорение процесса старения населения. Увеличение числа разводов также может указывать на изменения в общественных ценностях.

Разводы могут быть обусловлены ростом уровня мобильности, когда люди чаще меняют место жительства или работу, что приводит к увеличению числа разводов.

Рост числа разводов может привести к увеличению социальных расходов на меры социальной поддержки, включая детские пособия, жилищные субсидии и алиментные выплаты.

Далее мы предоставляем для ознакомления динамику браков и разводов на территории России [8] (рис. 3) и Брянской области [7] (рис. 4) за период 2018 года по 2023 год.

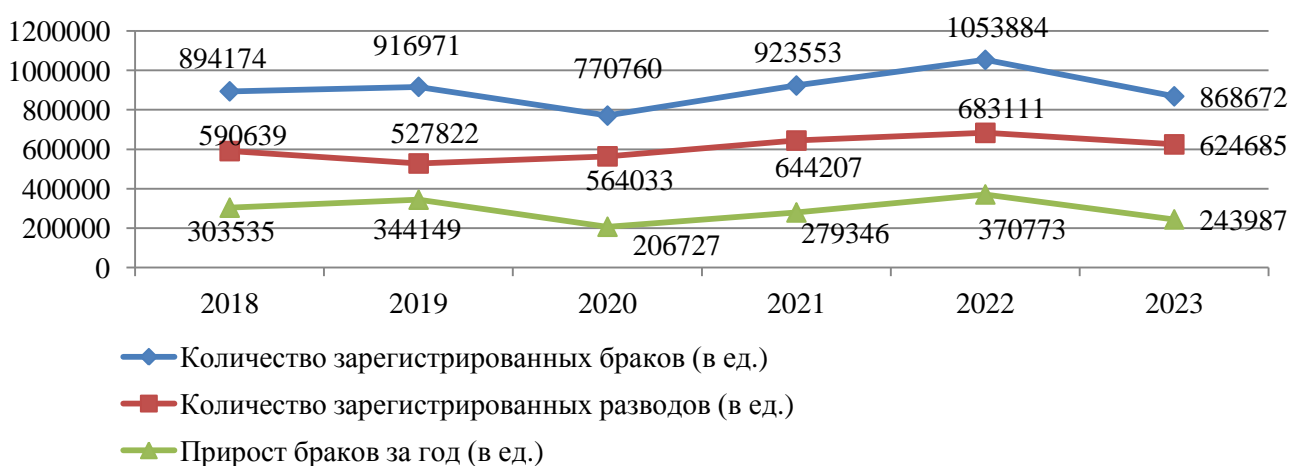


Рисунок 3 – Динамика браков и разводов в России

Таким образом, прирост браков в 2023 году уменьшился в России и Брянской области по сравнению с 2018 годом.

Мы расширили обзор анализа проблемы за счет эмпирических данных, полученных с помощью анкетирования, которое проведено через Интернет на территории Брянской

области, в феврале этого года студентами первого курса направления подготовки социология.

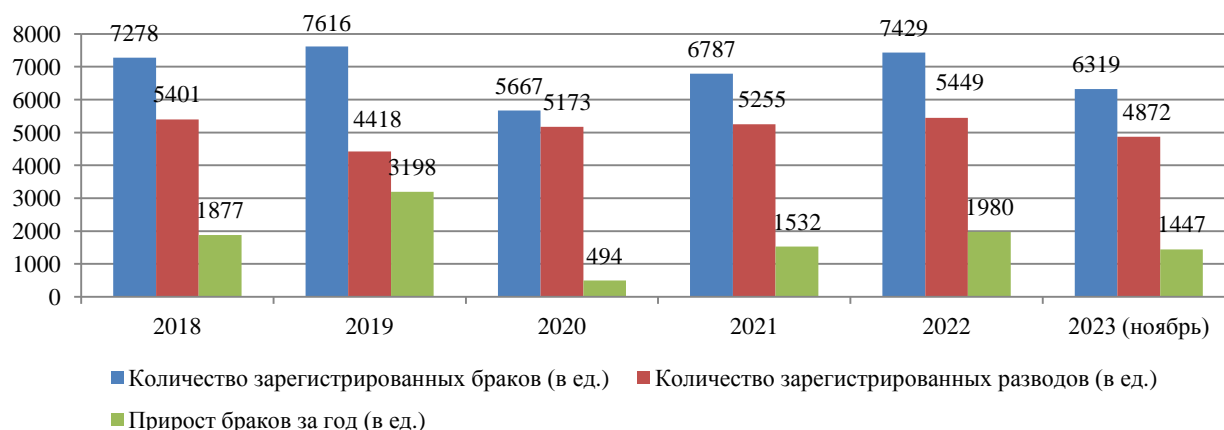


Рисунок 4 – Динамика браков и разводов в Брянской области

Всего было опрошено 145 человек. В анкете было 19 вопросов, далее будут представлены данные полученные в результате опроса.

Гендерный состав респондентов: женщин - 97, мужчин – 48.

Возраст: 18-30 лет.

Мы исследовали отношение молодого поколения к брачным союзам.

Объект исследования выступили студенты 1- 4 курсов Брянского государственного университета имени академика И. Г. Петровского.

Первый вопрос – определение гендерного состава респондентов. Согласно полученным данным, 33% респондентов мужчины и 67% женщины.

Второй вопрос – семейное положение респондентов. Данные показали, что 31% респондентов были "холостыми/неженатыми", 50% респондентов были "женатыми/замужними" и 19% респондентов были "женатыми без официальной регистрации".

Третий вопрос был направлен на определение возраста, в котором респонденты вступили в брак. Результаты показали, что 24% респондентов состояли в браке в возрасте от 16 до 18 лет, 49% от 19 до 25 лет и 27% от 26 до 35 лет.

Четвертый рассматриваемый нами вопрос направлен на выявление места жительства респондентов. Данные показали, что 76% респондентов проживает в городе, 10% респондентов проживает в селе, 14% респондентов проживает в поселке городского типа.

Пятый рассматриваемый нами вопрос направлен на выявление места проживания респондентов на текущий момент. Данные показали, что 19% респондентов проживает в семейном общежитии, 49% респондентов проживает в собственном жилье, 26% респондентов проживает в съемном жилье, 6% респондентов проживает вместе с родителями мужа/жены.

Шестой вопрос направлен на выявление мотивов выхода замуж/женитьбы среди респондентов. Данные показали, что для 10% респондентов мотивом выхода замуж/женитьбы является любовь, для 7% респондентов необходимость, для 2% респондентов требования родителей, для 5% респондентов ответ вызвал затруднения, для 76% ревность.

На седьмой вопрос, «в каком браке вы состоите?» респонденты ответили, что 39% находятся в состоянии «гражданского брака», 10% оформили церковный брак, 51% браков зарегистрированы в органах ЗАГС.

На восьмой вопрос, «сколько детей в вашей семье?» респонденты ответили, что 42% респондентов имеют в семье одного ребенка, 38,6% респондентов имеют в семье двух детей, 10% респондентов имеют в семье троих детей, 6% респондентов имеют в семье четырех

детей, 3,4% респондентов имеют в семье пять или более детей (рис. 5).

На девятый вопрос, «сколько детей вы планируете?» респонденты ответили следующим образом. Данные показали, что 42% респондентов планируют завести одного ребенка, 38,6% респондентов планируют завести двух детей, 10,3% респондентов планируют завести троих детей, 5,5% респондентов планируют завести четверых детей, 3,6% респондентов планируют завести пятерых или более детей.

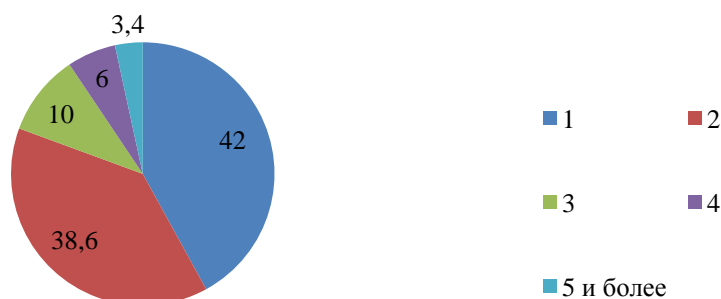


Рисунок 5 – Сколько детей в вашей семье? (в процентном соотношении)

Десятый вопрос «при наличии, какого количества детей вы считаете семью крепкой?» направлен на выявление мнения молодых семей о рекомендуемом количестве детей в семье. Данные показали, что 44% респондентов считают семью крепкой при наличии одного ребенка, 27,6% респондентов считают семью крепкой при наличии двух детей, 18,6% респондентов считают семью крепкой при наличии трех детей, 4,1% респондентов считают семью крепкой при наличии четырех детей, 5,7% респондентов считают семью крепкой при наличии пяти или более детей.

Одиннадцатый вопрос, "Что вы думаете о сожительстве", направлен на выявление отношения респондентов к сожительству. 28,9% респондентов ответили положительно на вопрос о сожительстве, 12,4% - отрицательно, 44,8% -нейтрально, 13,9% затруднились с ответом.

Двенадцатый вопрос "Как долго вы состоите в браке?" был направлен на выявление продолжительности брака респондентов. Выяснилось, что 29% респондентов состоят в браке один год, 36,2% - два года, 17% - три года, 8,2% - четыре года и 9,6% - более пяти лет.

Тринадцатый вопрос, "Полагаетесь ли вы на помощь в браке", призван выяснить, на кого респонденты полагаются в своем браке. 19,3% респондентов полагаются на своих родителей, 13,8% - на государство, 8,3% - на друзей и знакомых, 2% - на дальних родственников и 56,6% - на себя.

Четырнадцатый вопрос, «помогают ли ваши друзья и товарищи выстраивать семейные отношения?» направлен на выявление того, что респондентам помогают выстраивать семейные отношения друзья и товарищи. Данные показали, что 31,7% респондентов помогают выстраивать семейные отношения, 37,2% респондентов не помогают выстраивать семейные отношения, 11,7% респондентам не всегда помогают выстраивать семейные отношения, 19,4% респондентов затруднились ответить.

Пятнадцатый вопрос, «распределены ли семейные обязанности в вашей семье?» позволил выявить изменения во внутреннем устройстве семей. Так, большинство опрошенных респондентов распределяют домашние обязанности в своей семье или выполняют работу вместе. Данные показали, что 40,6% респондентов распределяют семейные обязанности, 10,9% респондентов не распределяют семейные обязанности, 42,5% делают домашнюю работу вместе, 6% возлагают обязанности на супругу/супруга.

Шестнадцатый вопрос, «какие семейные ценности являются основой вашей семьи?» направлен на выявление ценностей, которые респонденты считают самыми важными в своей семье. Респондентам было предложено выбрать несколько вариантов ответа на данный

вопрос. Данные показали, что для 69 респондентов важна забота о детях, для 84 респондентов важно совместное времяпрепровождение, для 80 респондентов важен совместный активный отдых и досуг, для 70 респондентов важно обсуждение семейных проблем.

Семнадцатый вопрос, «назовите пример семьи, которой вам хотелось бы подражать» направлен на выявление ассоциаций у респондентов с примером идеальной семьи из литературы, кино и театра. Данные показали, что 44,1% респондентов хотят подражать семьям из литературы, 47% респондентов хотят подражать семьям из кино, 8,9% респондентов хотят подражать семьям из театральных постановок.

Восемнадцатый вопрос, «устраивает ли вас ваш брак?» направлен на выявление удовлетворенности респондентов своим браком. Данные показали, что 61,6% респондентов довольны своим браком, 10,1% респондентов не довольны своим браком, 11,1% респондентов не совсем довольны своим браком, 17,2% респондентов затруднились с ответом.

Девятнадцатый вопрос, «какие проблемы мешают созданию и становлению молодых семей?» из анкеты позволяет понять, какие проблемы мешают созданию семей в России. Данные показали, что 28,7% респондентам мешают социальные проблемы в создании и становлении молодой семьи, 50% респондентам мешают экономические проблемы в создании и становлении молодой семьи, 12,1% респондентам мешают политические проблемы в создании и становлении молодой семьи, 9,2% респондентам мешают духовно-нравственные проблемы в создании и становлении молодой семьи (рис. 6).

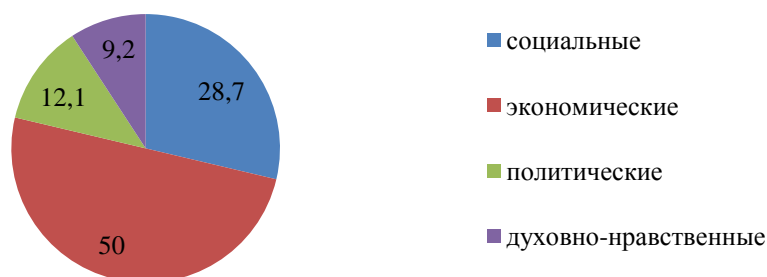


Рисунок 6 – Какие проблемы мешают созданию и становлению молодых семей? (в процентном соотношении)

Обобщая результаты исследования, можно сделать следующий вывод: молодые люди чаще всего вступают в брак в возрасте от 19 до 25 лет и проживают в своем жилье. Примечательно, что в 44% случаев у респондентов есть один ребенок, в 44% случаев они хотят иметь одного ребенка и в 42% считают брак прочным при наличии одного ребенка. Это позволяет предположить, что молодые семьи в большинстве своем не планируют заводить более двух детей. Вероятно, этому способствуют факторы, влияющие на создание и развитие молодых семей, среди которых экономические проблемы (встречаются в 50% случаев) и социальные проблемы (встречаются в 28,7% случаев). Стоит отметить, что Российская Федерация реализует следующие меры, которые направлены на поддержание стабильности российских семей:

- выплата материнского капитала,
- налоговые льготы для многодетных семей
- выплата пособий для детей-инвалидов и другие.

Мы являемся молодежью, и это налагает на нас особую ответственность. Ведь именно нам предстоит строить стабильное будущее нашей страны и мира. Поэтому мы должны серьезно задуматься о своем месте в жизни и начать строить свою жизненную перспективу.



Одним из ключевых аспектов нашей жизненной перспективы должно стать желание иметь большую семью. Видя 2-3 детей в своей семье, мы сможем обеспечить стабильность и гармонию в нашем обществе.

Таким образом, молодежь должна стремиться к созданию больших семей, чтобы обеспечить стабильность общества и строить его будущее.

#### Список использованных источников

1. Волков Ю.Г. Социология: учебник. 3-е изд. 2014. - Издательство «Феникс». - 135 с.
2. Гостенина В.И. Социальные практики как категория качества жизни населения современной России. // Общество. Государство. Политика. 2009. №3. – С.41-54
3. Гостенина В.И., Лупенкова Е. Ю., Корюкин А.П. и др. Методологические особенности социологии управления в меняющемся научном дискурсе современности. Эмпирическое значение./ Ежегодник НИИ фундаментальных и прикладных исследований. 2011. №1 (2.) С. 131-139,
4. Гостенина В.И., Лупенкова Е.Ю. Ценностные ориентиры и социальные факторы реформирования российской высшей школы. // Среднерусский вестник общественных наук. 2010. №4 (17). С. 43-49.
5. Гостенина В.И., Кейзик А.С. // Среднерусский вестник общественных наук. 2016. Т. №1. С. 28-35.
6. Малинина Т. Б. Демография и социальная статистика: учебник и практикум для вузов. - 2-е изд. - Москва: Юрайт, 2024. - 19 с.
7. Статистика браков и разводов в Брянске. URL: <https://gogov.ru/marriage-divorce/bryansk> (дата обращения 20.01.2024).
8. Статистика браков и разводов в России. URL: <https://gogov.ru/articles/natural-increase/marriage-divorce> (дата обращения 20.01.2024).
9. Численность населения в Брянской области. URL: <https://gogov.ru/population-ru/brn> (дата обращения 26.01.2024).
10. Численность населения России. URL: <https://gogov.ru/articles/population-ru> (дата обращения 26.01.2024).

#### Сведения об авторах

Гостенина Валентина Ивановна – доктор социологических наук, профессор, профессор кафедры социологии и социальной работы ФГБОУ ВО «Брянский государственный университет имени академика И.Г. Петровского»; Адрес: 241036, Россия, г. Брянск, ул. Бежицкая, 14; e-mail: v.gostenina@yandex.ru; Телефон рабочий: +7(4832) 58-05-20 (1231)

Чивильдеева Ольга Олеговна – студент направления подготовки 39.03.01 «Социология», факультет педагогики и психологии ФГБОУ ВО «Брянский государственный университет имени академика И.Г. Петровского»; e-mail: civildeevaolga@gmail.com; Адрес: 241036, Россия, Брянская область, Клетнянский р-н, п. Мирный, ул. Школьная, д. 6, кв. 22.

**UDC 316. 354 (075)**

## THE SOCIAL WIPE OF THE MODERN RUSSIAN FAMILY

Gostenina V.I., Chivildeeva O.O.

Bryansk State Academician I.G. Petrovski University, Bryansk

In the article, the authors consider current trends affecting the state of Russian families and the demography of the country as a whole and study the attitude of the younger generation to marriage unions. The relevance of the topic is due to the fact that existing trends that affect the condition of young Russian families have an impact on the further demographic development of society. In the course of the study, a questionnaire method was used, with the help of

which data were obtained on the attitude of young people to marriage unions.

*Keywords: marriage, demography, children, youth family, marital status.*

### References

1. Volkov Yu.G. Sociology: textbook. 3rd ed. 2014. - Phoenix Publishing House. - 135 p .
2. Gostenina V.I. Social practices as a category of the quality of life of the population of modern Russia. // Society. State. Politics. 2009.No.3. – pp.41-54
3. Gostenina V.I., Lupenkova E. Yu., Koryukin A.P. and others. Methodological features of the sociology of management in the changing scientific discourse of modernity. Empirical significance./ Yearbook of the Research Institute of Fundamental and Applied Research. 2011.No.1 (2.) pp. 131-139,
4. Gostenina V.I., Lupenkova E.Y. Value orientations and social factors of reforming the Russian higher school. // Central Russian Bulletin of Social Sciences. 2010. No.4 (17). pp. 43-49.
5. Gostenina V.I., Keizik A.S. // Central Russian Bulletin of Social Sciences. 2016. Vol. No. 1. pp. 28-35.
6. Malinina T. B. Demography and social statistics: textbook and workshop for universities. - 2nd ed. - Moscow: Yurayt, 2024. - 19 p.
7. Statistics of marriages and divorces in Bryansk. URL: <https://gogov.ru/marriage-divorce/bryansk> (accessed 20.01.2024).
8. Statistics of marriages and divorces in Russia. URL: <https://gogov.ru/articles/natural-increase/marriage-divorce> (accessed 20.01.2024).
9. Population in the Bryansk region. URL: <https://gogov.ru/population-ru/brn> (accessed 26.01.2024).
10. The population of Russia. URL: <https://gogov.ru/articles/population-ru> (accessed 26.01.2024).

### Author`s information

Gostenina Valentina Ivanovna – Doctor of Sociology, Professor, Professor of the Department of Sociology and Social Work of the Bryansk State University named after Academician I.G. Petrovsky. Address: 14 Bezhitskaya str., Bryansk, 241036, Russia E-mail: [v.gostenina@yandex.ru](mailto:v.gostenina@yandex.ru). Work phone: +74832580520 (1231)

Chivildeeva Olga Olegovna – student of the field of study 39.03.01 "Sociology", Faculty of Pedagogy and Psychology, Bryansk State University named after Academician I.G. Petrovsky. Address: 6 Shkolnaya str., 22 sq., Kletnyansky district, Mirny settlement, Bryansk region, 241036, Russia. E-mail: [civildeevaolga@gmail.com](mailto:civildeevaolga@gmail.com).