

АНАЛИЗ УРОВНЯ ЖИЗНИ В СОВРЕМЕННОМ КАЗАХСТАНЕ

А.Н. Казиева

Алматинский филиал Санкт-Петербургского гуманитарного
университета профсоюзов

В статье рассматривается уровень благосостояния казахстанцев, которая выступает фактором безопасности и роста стабильности. Сегодня государство реализует разные проекты, но в приоритете - благосостояние народа, повышение уровня жизни граждан. В стране предоставляется адресная поддержка социально незащищенных слоев населения, обеспечивается защита интересов старшего поколения, создается благоприятная среда для полноценного формирования физических, интеллектуальных и культурных навыков для подрастающего поколения. Проанализирована динамика соотношения накоплений и задолженности населения, приведены показатели обеспеченности жильем по стране, дана структура расходов семей и уровень материального положения. *Ключевые слова:* благосостояние, уровень жизни, накопления, расходы, материальное положение, регион, рынок недвижимости, индикаторы.

Одной из наиболее ярких мировых тенденций современности стало беспрецедентное углубление социального неравенства и различных форм его проявления как внутри отдельных стран, так и на межгосударственном уровне. В последнее время в Казахстане проблемы, связанные с социальным неравенством, стали проявляться все острее и ощутимее. В условиях сложной текущей социально-экономической ситуации в стране, контраст между бедными и богатыми слоями населения усиливается, а уровень жизни казахстанцев по-прежнему существенно отстает от развитых стран. Социально-экономическое неравенство между людьми является результатом развития общества и государства в целом. Поставив цель войти в топ-30 наиболее развитых стран планеты, Казахстан взял на вооружение стандарты Организации экономического сотрудничества и развития (ОЭСР). Членство в этой организации требует обеспечения высоких показателей инвестиций, научных разработок, производительности труда, развития бизнеса, стандартов жизни населения. В рамках преобразований в социальной сфере поставлены серьезные задачи: увеличение объема ВВП на душу населения, повышение продолжительности жизни казахстанцев до 80 лет. Кроме того, предполагается, что Казахстан станет одним из ведущих евразийских центров медицинского туризма и флагманом мировой системы образования.

Современные исследователи составляют различные рейтинги, при помощи которых оценивают уровень благосостояния населения в различных уголках планеты. Учитываются экономические, политические, культурные и географические условия, в которых находится страна. Так, Институтом The Legatum Institute в 2018 году проведена оценка долгосрочных изменений в глобальном процветании и выявлены движущие силы прогресса в 149 странах. В числе представленных в рейтинге государств находится и Казахстан. Анализ проводился по 104 переменным. Согласно данным института по общим показателям Казахстан занимает 73-е место в мире, немного обогнав Россию (96 место), Беларусь (89 место) и Украину (111 место). За последнее время Казахстан сделала существенный шаг вперед, поднявшись с 91 места в 2007 году. Как показывают данные опросов, наибольшее удовлетворение казахстанцы получают от образования в своей стране (25-е место в мире). Больше всего негодование у казахстанцев вызывает индивидуальная свобода и социальная терпимость (128 место в мировом рейтинге). По итогам исследований института установлено, что самой процветающей страной признана Норвегия (первое место). Второе место заняла Новая Зеландия и третья Финляндия [1].

Сегодня государство реализует разные проекты для улучшения благосостояния народа. В стране предоставляется адресная поддержка социально незащищенных слоев населения, обеспечивается защита интересов старшего поколения, создается благоприятная среда для

полноценного формирования физических, интеллектуальных и культурных навыков для подрастающего поколения. Также большое значение имеет человеческий фактор и критерии, по которым оцениваются различные показатели. Цель данной статьи – исследовать уровень благосостояния казахстанцев, которая выступает фактором безопасности и роста стабильности. Основа анализа представлена статистико-экономическим методом, характеризующий уровень благосостояния казахстанцев.

Сравнивая данные комитета по статистике МНЭ РК, доля имеющих долги в 2018г. составляет 46%, а имеющих накопления - 24%. По мнению экспертов считается идеальным соотношение 1:1. Причем, за 12 лет процент должников, и тех у кого есть накопления, существенно вырос (рисунок 1). Самой закредитованной областью оказалась Западно-Казахстанская [2].

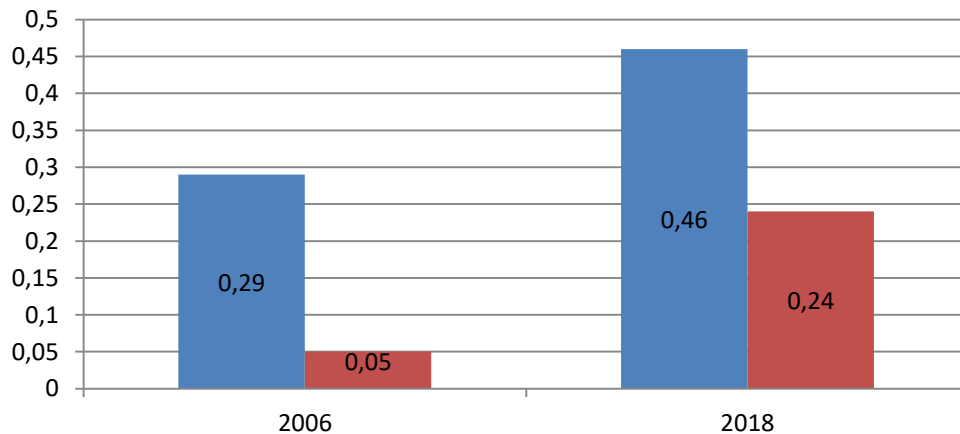


Рисунок 1 - Уровень благосостояния казахстанцев

Рисунок свидетельствует улучшение уровня благосостояния казахстанцев. Однако темпы роста накоплений заметно отстают от роста задолженности населения (рисунок 2).

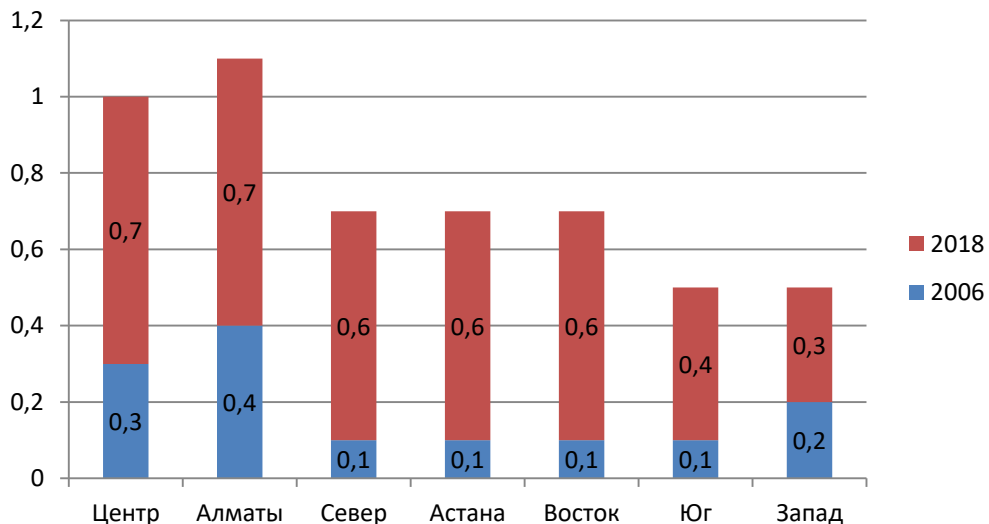


Рисунок 2 - Динамика соотношения накоплений и задолженности

Когда экономика развивается, увеличивается и кредитование со стороны банковских структур. Повышается потребительская активность населения: люди становятся более уверенными в завтрашних доходах и с большей готовностью идут на получение кредита. В том случае, когда в экономике наблюдаются кризисные явления, больше начинает развиваться депозитный рынок и население больше склонно к накоплениям, т.е. «откладывают на черный день». Сегодня мы видим, что люди в большинстве своем живут в долг.

Еще одним индикатором благосостояния населения является обеспеченность жильем. Сегодня большая часть казахстанцев проживает в собственном жилье, но и в арендованном начинают проживать все больше и больше.

Динамика с 2006 г. показывает увеличение доли проживающих казахстанцев в арендованном жилье. Развитие рынка аренды способствует ряд факторов.

Во-первых, сейчас тенденция такова, что молодые склонны жить отдельно от своих родителей, что побуждает их снимать квартиру.

Во-вторых, мы наблюдаем внутренние миграционные моменты. Усиливается урбанизация.

Большинство казахстанцев обеспечено жильем (рисунок 3).

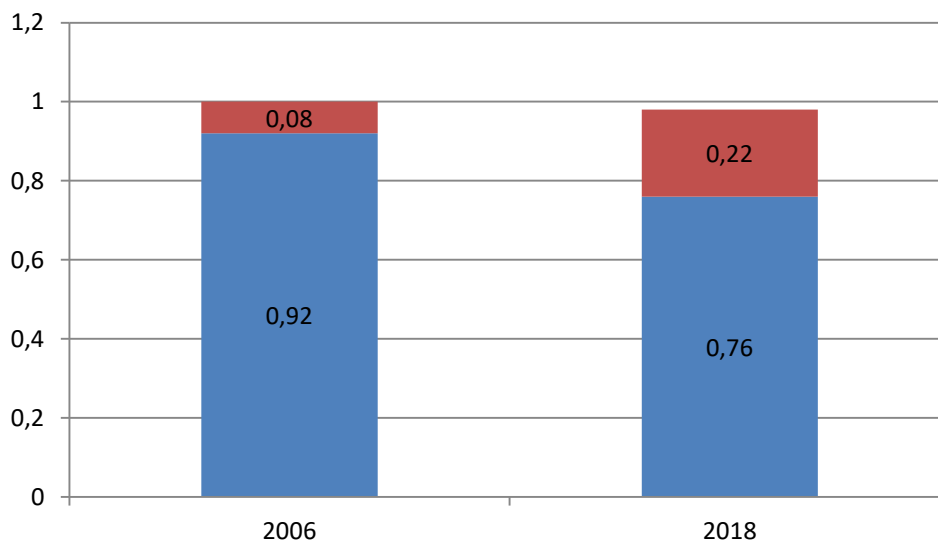


Рисунок 3 - Доля арендуемого жилья

Однако, внутренняя миграция населения кардинальным образом меняет соотношение рынка недвижимости – доля арендуемого жилья выросла практически в 3 раза за последние 12 лет (рисунок 4). Среди основных проблем в приобретении жилья - это высокая стоимость жилья 50,1%, недостаток денежных средств 32,3% и высокие процентные ставки ипотечных кредитов 30,3% [2].

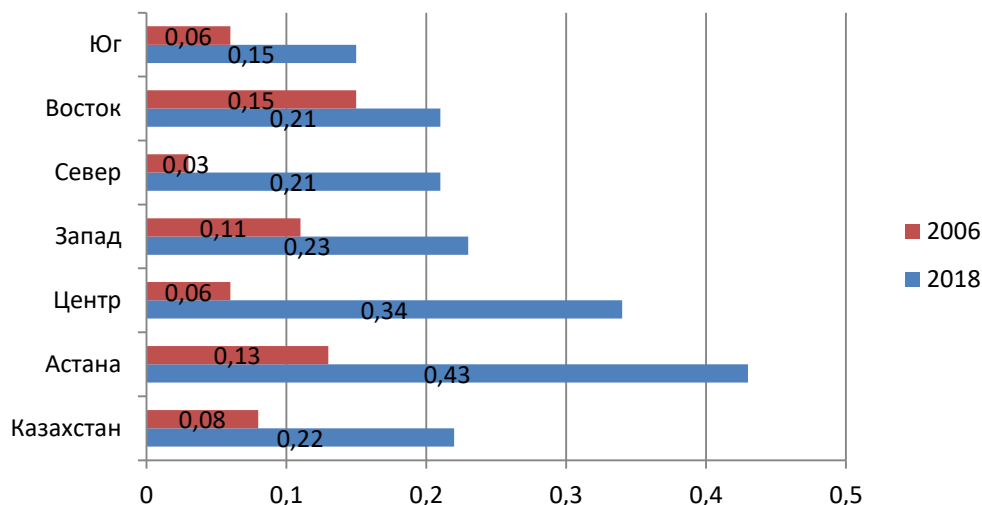


Рисунок 4 - Динамика роста населения в Казахстане

Наблюдается миграция и между городами: из мелких переезжают в более крупные. Существенно вырос рынок арендного жилья в северных регионах. На это влияет программа

по переселению из южных регионов в северные. Концентрация рынка арендного жилья идет в Астане и Алмате. В целом, развитие этого рынка способствует мобильности трудовых ресурсов. А это всегда идет на благо экономики. Более экономически развитые регионы продолжают усиленно развиваться, сокращается безработица, молодые люди получают условия для социального лифта, развивается предпринимательский потенциал.

Что касается структуры расходов домохозяйств, то на основные товары и услуги, которые являются обязательными, у граждан уходит порядка 60% расходов. Такая структура сохраняется у 60% казахстанских домохозяйств. При этом на продукты питания тратится порядка 43% средств (рисунок 5).

Для сравнения: в Великобритании и других европейских странах доля расходов домохозяйств на продукты питания не превышает 10%; в России эта доля составляет 30%; на Украине - 50%.

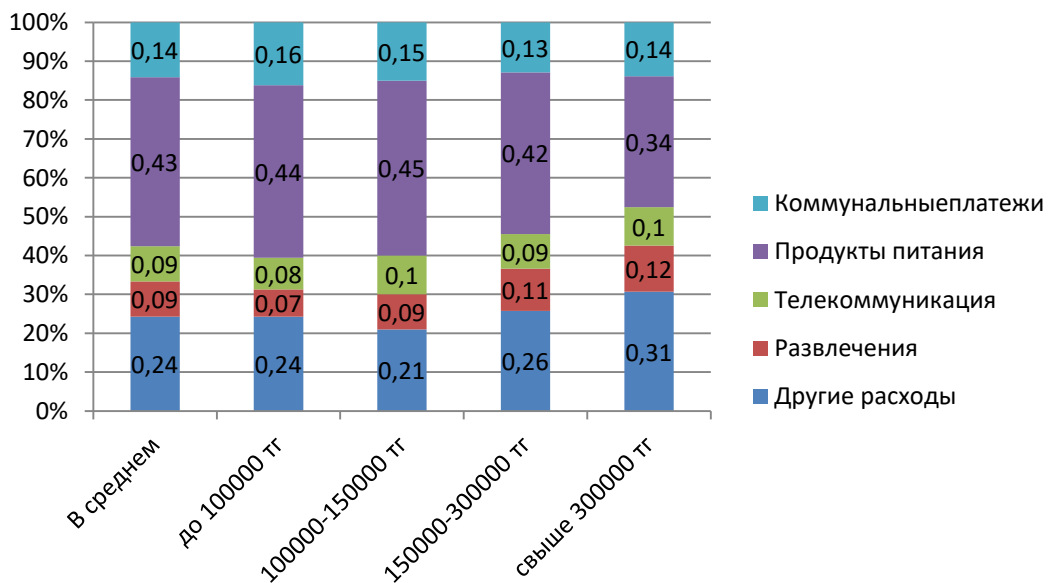


Рисунок 5 - Структура расходов семьи в месяц, %

При этом доля казахстанских семей, у которых доходы достаточно высокие и которые порядка 34% средств тратят на продукты питания, составляет лишь 5%. В целом, согласно исследованию, положение 50% казахстанских домохозяйств можно отнести к относительно благополучным, при этом следует отметить, что их доля больше в сельской местности – 62,2%, в городе – 53,2%. Уделенный вес мужчин удовлетворенных своей жизнью – 58,8%, женщин – 54,9% [2]. Люди находятся на стадии формирования и развития семьи. Они берут в ипотеку квартиру, имеют доходы, покрывающие расходы по выплате за жилье.

Доля же благополучных домохозяйств в Казахстане составляет 9%. Это, как правило, молодые перспективные специалисты с наработанным опытом. Они имеют капитал, возможно, от родителей, и живут либо с ними, либо в собственной квартире. Они не имеют кредитов и располагают определенными накоплениями (рисунок 6).

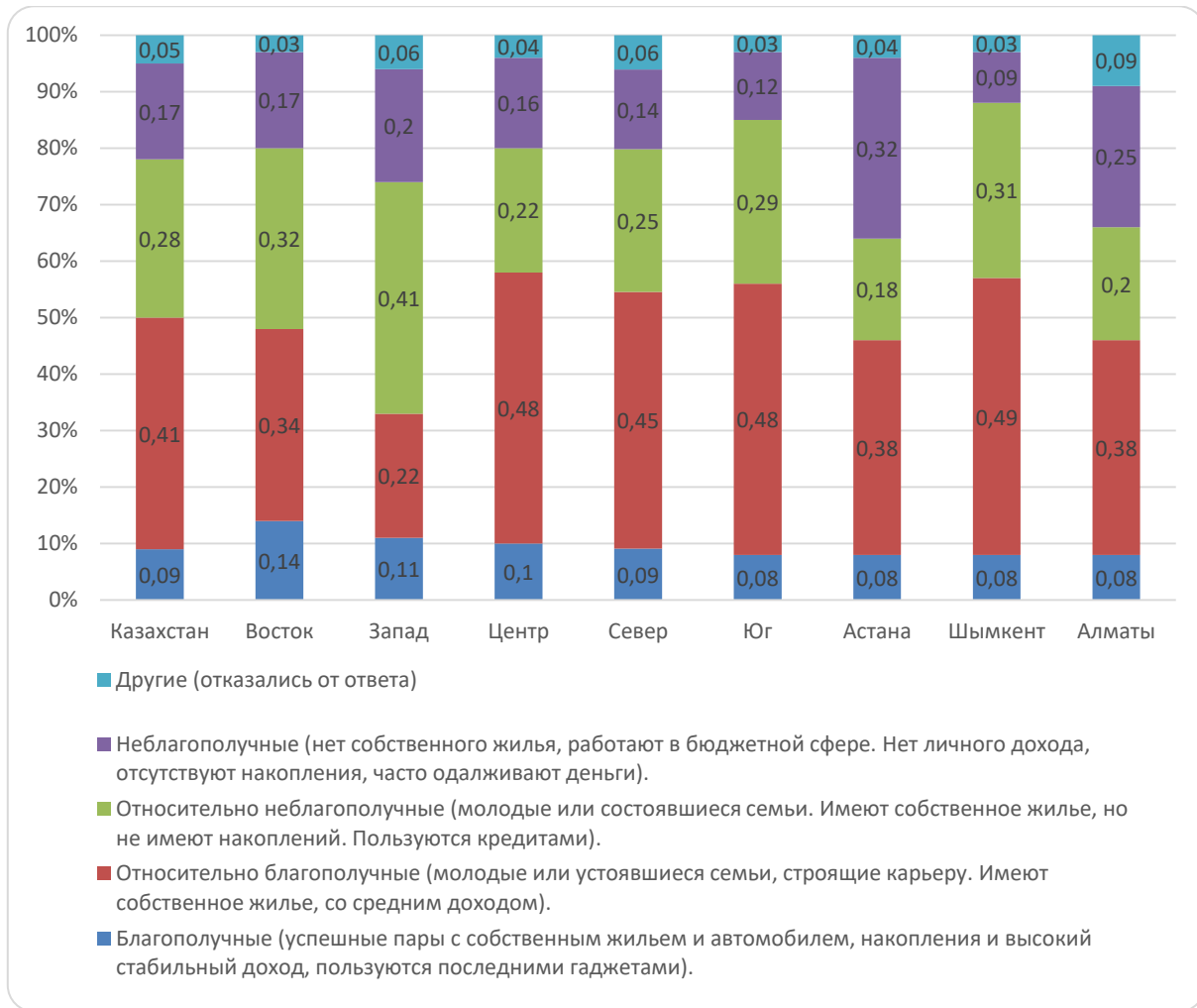


Рисунок 6 - Сегментация по уровню материального положения

На западе Казахстана отмечается наиболее сильное расслоение общества – наибольшее количество потребителей с низким материальным уровнем и высокий процент тех, у кого стабильное положение. Относительно неблагополучные – это люди, занятые в бюджетной сфере, не имеющие собственного жилья, накоплений, и могут иметь кредиты.

Субъективные оценки казахстанцами базовых сторон своей жизни представлены в таблице 1.

Так, в первую группу входят такие параметры жизни как питание и возможность общения с друзьями. Именно этими параметрами жизни удовлетворены в большей степени. Относительную удовлетворенность вызывают параметры, входящие во вторую группу. К ним относятся уровень образования и жизнь в целом, одежда, местность проживания и уровень личной безопасности. В третью группу входят сферы жизни, касающиеся жилищных условий и состояния здоровья, работа и возможность реализовать себя в профессиональном плане, а также возможности проведения досуга. Демонстрируется умеренная удовлетворенность перечисленными параметрами жизни. Минимальную удовлетворенность вызывают такие параметры, как возможность получения дополнительного образования и знаний, возможность отдыха в период отпуска, экологическая обстановка и материальное положение.

В целом населением прослеживается умеренная ориентация на улучшение качества жизни. Среди условий, способствующих успешной самореализации, выделяются персональные усилия – упорный труд, хорошее образование, самоуверенность и напористость. Немаловажным фактором является наличие нужных знакомств и связей.

Таблица 1 - Степень удовлетворенности основными параметрами жизни (%)

№	Параметры	Удовлетворены	Не удовлетворены
1	Питание	76,9	18,3
2	Возможность общения с друзьями	74,8	16,8
3	Одежда	73,4	21,3
4	Уровень образования	72	19
5	Жилищные условия	71,5	24,2
6	Жизнь в целом	69,1	19
7	Состояние здоровья	68,7	27,1
8	Регион/ местность проживания	68,6	21,4
9	Уровень личной безопасности	63,9	20,4
10	Возможности проведения досуга	58,7	28,7
11	Работа	57,2	26,8
12	Возможности реализовать себя в профессии	54,8	26
13	Материальное положение	52,7	39,5
14	Экологическая обстановка в районе, где вы живете	51,2	37
15	Возможность отдыха в период отпуска	50,8	33,1
16	Возможность получения дополнительного образования и знаний	50,2	26,9

Таким образом, главной задачей любого государства является анализ и прогнозирование уровня жизни населения. Данный показатель определяет уровень страны в целом. По результатам исследования установлено, что государство, разрабатывая социальные программы, обеспечивает положительную динамику улучшения благосостояния казахстанцев. Однако, проблемы внутри регионов пока еще актуальны и требуют принятия решений, которые обеспечивали бы повышение данного показателя.

Список литературы

1. Индекс перспективы Легатума 2018. URL: [http:// www.prosperity.com/rankings](http://www.prosperity.com/rankings) (дата обращения 04.04.2019)
2. Министерство национальной экономики Республики Казахстан. Комитет по статистике. URL: [http:// www.economy.gov.kz/ru/kategorii/komitet-po-statistike?theme_version=special](http://www.economy.gov.kz/ru/kategorii/komitet-po-statistike?theme_version=special) (дата обращения 05.04.2019)

Сведения об авторе

Казиева А.Н. – кандидат экономических наук, доцент кафедры экономики, информатики и математики Алматинского филиала Санкт-Петербургского гуманитарного университета профсоюзов, E-mail: assel01@mail.ru

UDC 338.242.46

ANALYSIS OF LIVING STANDARD IN MODERN KAZAKHSTAN

A.N. Kaziyeva

Almaty branch of St. Petersburg Humanitarian University of Trade Unions

The article researches the well-being standards for Kazakhstani citizens, which are considered as a factor of security and stability growth. Nowadays the state is running a number of different projects, but priority is given to the common

weal and improving of living standards for its citizens. The state provides direct support to socially vulnerable people, protection of elderly people's interests and creates conditions for physical, intellectual and cultural growth for young people as well. The article analyzes the dynamics of the ratio between people's savings and debts, indicators of country-wide housing supply, structure of the family's expenditures and financial levels. The author asserts that the Kazakhstani society could be divided into several levels. In the whole population of the country, the middle class share is lower than in developed countries of Europe, where it represents the majority reaching 70-80%.

Key words: common weal, living standards, savings, expenditures, financial position, region, real estate market, indicators.

References

1 Indeks perspektivy Legatuma 2018. URL: [http:// www.prosperity.com/rankings](http://www.prosperity.com/rankings) (data obrashcheniya 04.04.2019)

2. Ministerstvo natsionalnoy ekonomiki Respubliki Kazakhstan. Komitet po statistike. URL: [http:// www.economy.gov.kz/ru/kategorii/komitet-po-statistike?theme_version=special](http://www.economy.gov.kz/ru/kategorii/komitet-po-statistike?theme_version=special) (data obrashcheniya 05.04.2019)

About the Author

Kaziyeva A.N. - Candidate of Economic Sciences, Associate Professor of Department of Economics, Informatics and Mathematics at Almaty Branch of St. Petersburg University of Trade Unions, E-mail: assel01@mail.ru